

Em 04 de julho de 2023, entrou em vigor a Lei nº 14.611/2023, também conhecida como "Lei de Igualdade Salarial". O principal propósito da referida Lei é assegurar a equiparação salarial e de critérios de remuneração entre mulheres e homens que desempenham funções equivalentes ou idênticas no ambiente de trabalho.

Para atingir seu objetivo, a recém-aprovada Lei de Igualdade Salarial determinou a implementação de medidas de transparência salarial, fomentando a promoção e execução de programas voltados para diversidade e inclusão nas organizações, o que inclui a divulgação semestral de um Relatório de Transparência Salarial e de Critérios Remuneratórios por empresas privadas com mais de 100 colaboradores.

Em novembro de 2023, a Lei de Igualdade Salarial foi regulamentada pelo Decreto 11.795/2023 e pela Portaria 3.714/2023, do Ministério do Trabalho e Emprego (MTE). Essas normas estipularam que o MTE seria responsável pela elaboração dos Relatórios de Transparência Salarial e de Critérios Remuneratórios, utilizando-se de informações fornecidas pelos empregadores por meio da plataforma e-Social, bem como das respostas fornecidas pelas empresas, ao questionário de informações complementares, pelo Portal Emprega Brasil.

A partir disso, o MTE disponibilizou, no dia 22 de setembro de 2025, os Relatórios de Transparência Salarial e de Critérios Remuneratórios elaborados para cada empresa, segregados por estabelecimento. Ressalta-se que o Relatório de Transparência foi desenvolvido com base em metodologia própria criada pelo MTE, que não levou em consideração os dispositivos da Lei de Equidade Salarial e da Consolidação das Leis do Trabalho ("CLT").

A metodologia adotada pelo MTE utilizou indicadores comumente utilizados para fins estatísticos, com comparativos de gênero de forma global. Os indicadores do MTE basearam-se, para a realização dos comparativos de salários e remunerações dos empregados, nos conceitos de Salário Mediano Contratual e de Remuneração Média Efetivamente Paga referentes ao ano de 2025.

Em suma, os comparativos foram realizados considerando todo o universo de mulheres e homens da empresa, independentemente de nível hierárquico, escopo de trabalho, função efetiva, desempenho, tempo de emprego ou tempo na função.

A metodologia adotada, portanto, compara trabalhadores de toda a empresa, de diferentes níveis hierárquicos e que não exercem as mesmas funções.

No relatório elaborado pelo MTE, também são apontadas a proporção de Salário Mediano Contratual e Remuneração Média Efetivamente Paga de mulheres e homens, divididos entre os Grandes Grupos de Ocupações da Classificação Brasileira de Ocupações ("CBO"). De forma similar ao método aplicado no comparativo global, a comparação de trabalhadores categorizados por Grandes Grupos do CBO também compara trabalhadores de diferentes níveis hierárquicos e que executam funções distintas.

A metodologia adotada pelo MTE, portanto, não observa os preceitos trazidos pela Lei de Igualdade Salarial – pois não compara mulheres e homens que realizam trabalhos de igual valor ou exerçam a mesma função – e, tampouco, os requisitos do artigo 461 da CLT para equiparação salarial entre empregados – pois a CLT assegura o mesmo salário ao trabalho de igual valor desde que as funções exercidas pelos empregados sejam idênticas, executadas com a mesma perfeição técnica, para o mesmo empregador, no mesmo estabelecimento, e por profissionais que tenham diferença de tempo de serviços para o mesmo empregador de até 4 anos e diferença de tempo de serviço na mesma função de até 2 anos.

Feitas as considerações acima, em cumprimento ao quanto disposto na Lei de Igualdade Salarial, disponibilizamos os relatórios elaborados pelo MTE para os estabelecimentos (CNPJs) com 100 empregados ou mais da Coca Cola Andina Brasil.

Empregador: 00.074.569/0048-65 / Quant. de Trabalhadores Ativos em 30/06/2025: 926

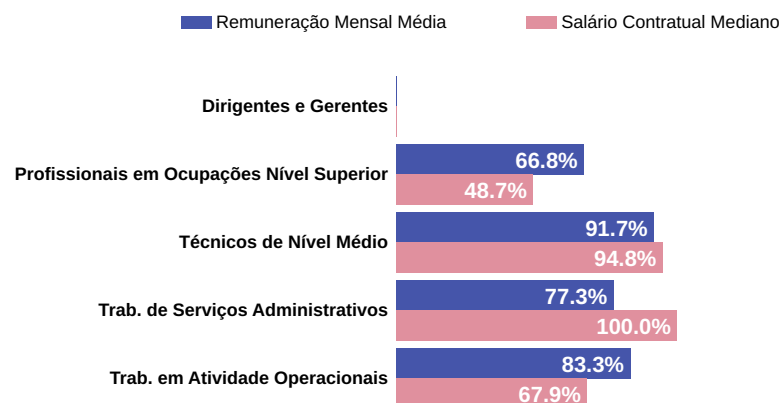
Diferença salarial entre mulheres e homens

- O salário contratual mediano das mulheres equivale a 98.3% do recebido pelos homens.
- A remuneração média mensal das mulheres equivale a 87.9% da recebida pelos homens.

Indicador	Definição	Razão M/H
Salário Contratual Mediano	<p>Salário mediano para Mulheres (M) Salário mediano para Homens (H)</p> <p>Razão M / H = quanto o salário das mulheres equivale ao salário dos homens, em %</p>	98.3%
Remuneração Mensal Média	<p> $\text{Número Total de Homens} \div \text{Remuneração Mensal Média para Homens (H)}$ $\text{Número Total de Mulheres} \div \text{Remuneração Mensal Média para Mulheres (M)}$ </p> <p>Razão M / H = quanto a remuneração das mulheres equivale à remuneração dos homens, em porcentagem (%)</p>	87.9%

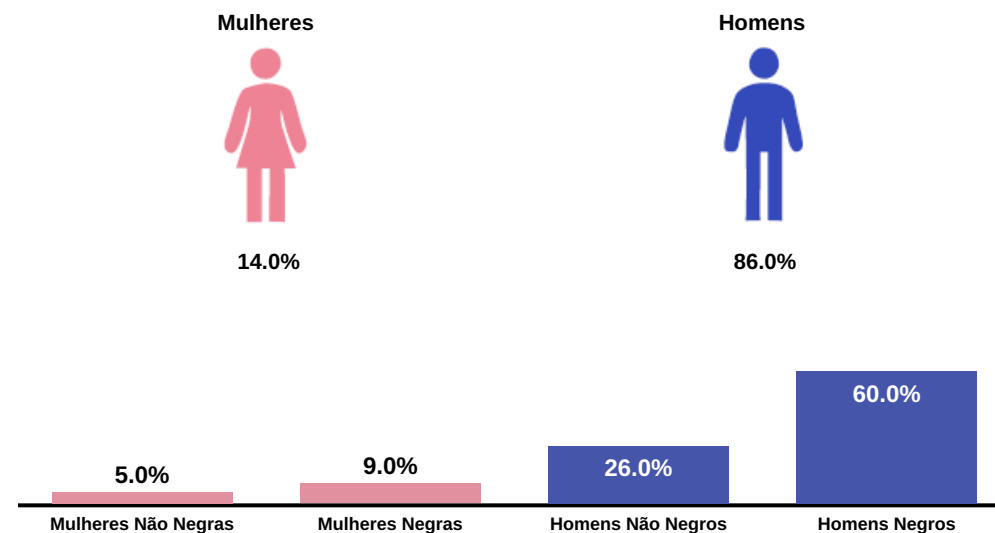
Diferença salarial entre homens e mulheres, por grande grupos ocupacionais

São apresentadas em % quanto a remuneração das mulheres vale em relação à dos homens. As situações positivas mostram valores maiores ou iguais a 100%








Para cada grupo de ocupação que não apresenta cálculo da diferença, para salário de contratação ou para remuneração média, pode ter ocorrido um dos seis motivos: (1) por ter menos de três mulheres; (2) por ter menos de três homens; (3) por não ter mulheres; (4) por não ter homens; (5) por não ter três homens nem três mulheres naquele grupo ocupacional; (6) por não ter nem homens nem mulheres naquele grupo ocupacional

Composição do total de empregados por sexo e raça/cor



Critérios de remuneração e ações para garantir diversidade

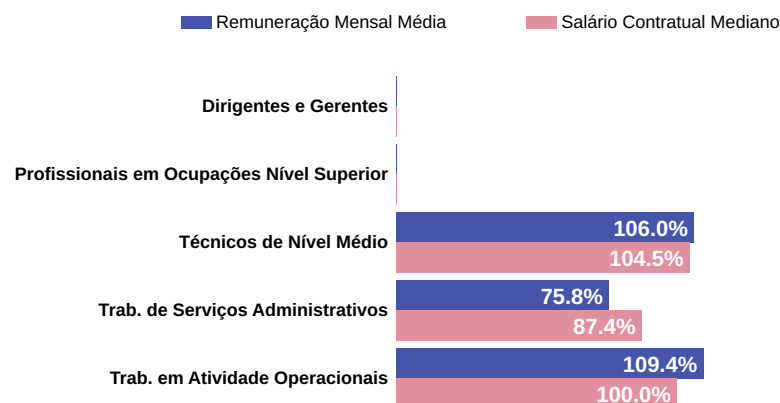
Critérios remuneratórios	
Plano de Cargos e Salários ou Plano de Carreira	
Cumprir metas de produção	
Disponibilidade para horas extras, reuniões com clientes e viagens	
Disponibilidade de pessoa em ocupações específicas	
Tempo de experiência profissional	
Capacidade de trabalho em equipe	
Proatividade, desenvolvimento de ideias e sugestões	
Ações para aumentar a diversidade	
Ações de apoio a compartilhamento de obrigações familiares para ambos os sexos	
Políticas de contratação de mulheres (negras, com deficiência, em situação de violência, chefes de família, LGBTQIA+, Indígenas)	
Políticas de promoção de mulheres para cargo de direção e gerência	

Empregador: 00.074.569/0032-06 / Quant. de Trabalhadores Ativos em 30/06/2025: 327

- O salário contratual mediano das mulheres equivale a 119.1% do recebido pelos homens.
- A remuneração média mensal das mulheres equivale a 91.9% da recebida pelos homens.

Indicador	Definição	Razão M/H
Salário Contratual Mediano	<p>Salário mediano para Mulheres (M) Salário mediano para Homens (H)</p> <p>Razão M / H = quanto o salário das mulheres equivale ao salário dos homens, em %</p>	119.1%
Remuneração Mensal Média	<p> $\text{Número Total de Homens} \times \text{Remuneração Mensal Média para Homens (H)}$ $\text{Número Total de Mulheres} \times \text{Remuneração Mensal Média para Mulheres (M)}$ </p> <p>Razão M / H = quanto a remuneração das mulheres equivale à remuneração dos homens, em porcentagem (%)</p>	91.9%

São apresentadas em % quanto a remuneração das mulheres vale em relação à dos homens. As situações positivas mostram valores maiores ou iguais a 100%



Para cada grupo de ocupação que não apresenta cálculo da diferença, para salário de contratação ou para remuneração média, pode ter ocorrido um dos seis motivos: (1) por ter menos de três mulheres; (2) por ter menos de três homens; (3) por não ter mulheres; (4) por não ter homens; (5) por não ter três homens nem três mulheres naquele grupo ocupacional; (6) por não ter nem homens nem mulheres naquele grupo ocupacional

Mulheres

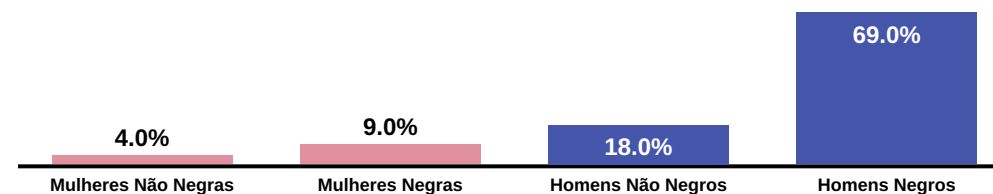


13.0%






Homens



87.0%



Critérios remuneratórios

Plano de Cargos e Salários ou Plano de Carreira	
Cumprir metas de produção	
Disponibilidade para horas extras, reuniões com clientes e viagens	
Disponibilidade de pessoa em ocupações específicas	
Tempo de experiência profissional	
Capacidade de trabalho em equipe	
Proatividade, desenvolvimento de ideias e sugestões	
Ações para aumentar a diversidade	
Ações de apoio a compartilhamento de obrigações familiares para ambos os sexos	
Políticas de contratação de mulheres (negras, com deficiência, em situação de violência, chefes de família, LGBTQIA+, Indígenas)	
Políticas de promoção de mulheres para cargo de direção e gerência	

Relatório de Transparência e Igualdade Salarial de Mulheres e Homens - 2º Semestre 2025

Empregador: 00.074.569/0050-80 / Quant. de Trabalhadores Ativos em 30/06/2025: 1296

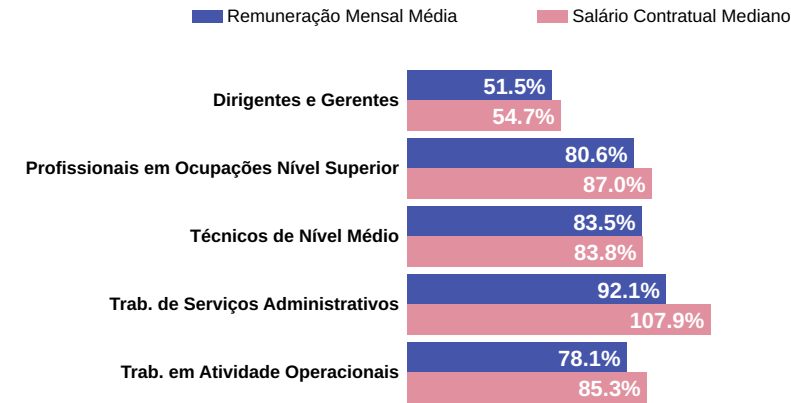
Diferença salarial entre mulheres e homens

- O salário contratual mediano das mulheres equivale a 91.8% do recebido pelos homens.
- A remuneração média mensal das mulheres equivale a 90.6% da recebida pelos homens.

Indicador	Definição	Razão M/H
Salário Contratual Mediano	<div>Salário mediano para Mulheres (M)</div> <div>Salário mediano para Homens (H)</div> <div>Razão M / H = quanto o salário das mulheres equivale ao salário dos homens, em %</div>	91.8%
Remuneração Mensal Média	<div><div>Número Total de Homens</div><div>Remuneração Mensal Média para Homens (H)</div><div>Número Total de Mulheres</div><div>Remuneração Mensal Média para Mulheres (M)</div><div>Razão M / H = quanto a remuneração das mulheres equivale à remuneração dos homens, em porcentagem (%)</div></div>	90.6%

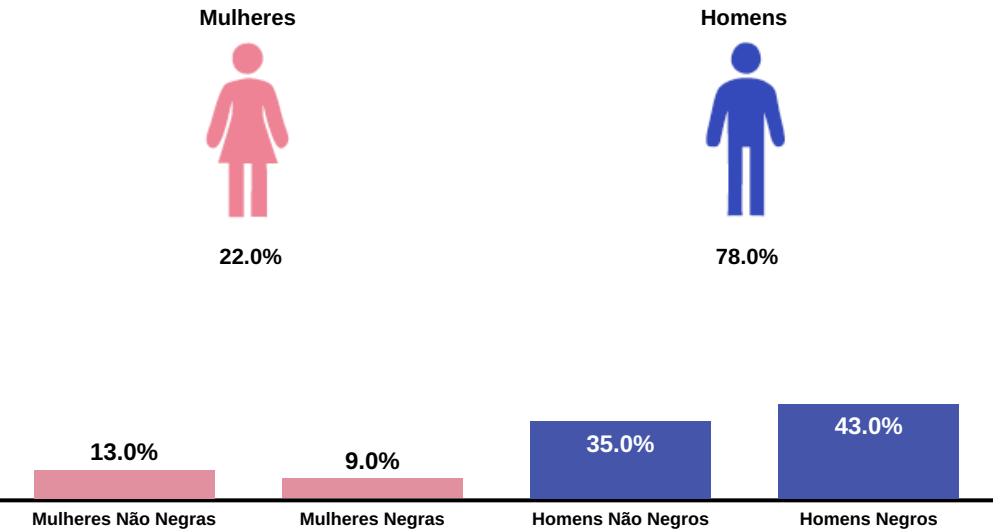
Diferença salarial entre homens e mulheres, por grande grupos ocupacionais

São apresentadas em % quanto a remuneração das mulheres vale em relação à dos homens. As situações positivas mostram valores maiores ou iguais a 100%



Para cada grupo de ocupação que não apresenta cálculo da diferença, para salário de contratação ou para remuneração média, pode ter ocorrido um dos seis motivos: (1) por ter menos de três mulheres; (2) por ter menos de três homens; (3) por não ter mulheres; (4) por não ter homens; (5) por não ter três homens nem três mulheres naquele grupo ocupacional; (6) por não ter nem homens nem mulheres naquele grupo ocupacional

Composição do total de empregados por sexo e raça/cor




Critérios de remuneração e ações para garantir diversidade

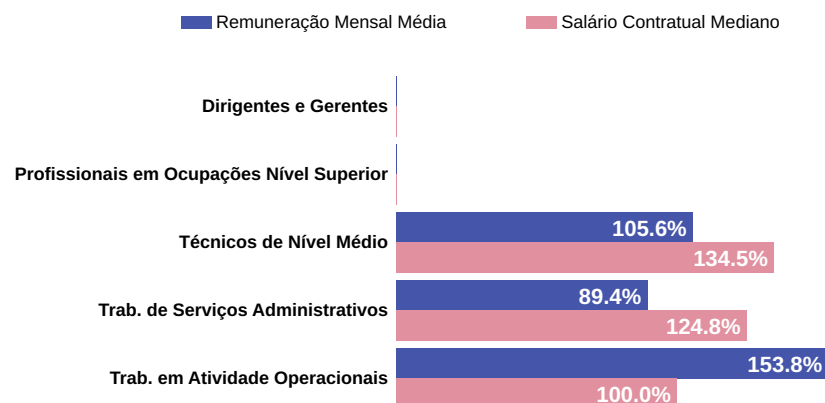
Critérios remuneratórios	
Plano de Cargos e Salários ou Plano de Carreira	
Cumprir metas de produção	🚫
Disponibilidade para horas extras, reuniões com clientes e viagens	
Disponibilidade de pessoa em ocupações específicas	🚫
Tempo de experiência profissional	🚫
Capacidade de trabalho em equipe	
Proatividade, desenvolvimento de ideias e sugestões	🚫
Ações para aumentar a diversidade	
Ações de apoio a compartilhamento de obrigações familiares para ambos os sexos	🚫
Políticas de contratação de mulheres (negras, com deficiência, em situação de violência, chefes de família, LGBTQIA+, Indígenas)	
Políticas de promoção de mulheres para cargo de direção e gerência	

Empregador: 00.074.569/0066-47 / Quant. de Trabalhadores Ativos em 30/06/2025: 171

- O salário contratual mediano das mulheres equivale a 111.4% do recebido pelos homens.
- A remuneração média mensal das mulheres equivale a 150.8% da recebida pelos homens.

Indicador	Definição	Razão M/H
Salário Contratual Mediano	<p>Salário mediano para Mulheres (M)</p> <p>Salário mediano para Homens (H)</p>  <p>Razão M / H = quanto o salário das mulheres equivale ao salário dos homens, em %</p>	111.4%
Remuneração Mensal Média	<p> $\text{Número Total de Homens} \times \text{Remuneração Mensal Média para Homens (H)}$ </p> <p> $\text{Número Total de Mulheres} \times \text{Remuneração Mensal Média para Mulheres (M)}$ </p> <p>Razão M / H = quanto a remuneração das mulheres equivale à remuneração dos homens, em porcentagem (%)</p>	150.8%

São apresentadas em % quanto a remuneração das mulheres vale em relação à dos homens. As situações positivas mostram valores maiores ou iguais a 100%



Para cada grupo de ocupação que não apresenta cálculo da diferença, para salário de contratação ou para remuneração média, pode ter ocorrido um dos seis motivos: (1) por ter menos de três mulheres; (2) por ter menos de três homens; (3) por não ter mulheres; (4) por não ter homens; (5) por não ter três homens nem três mulheres naquele grupo ocupacional; (6) por não ter nem homens nem mulheres naquele grupo ocupacional

Mulheres

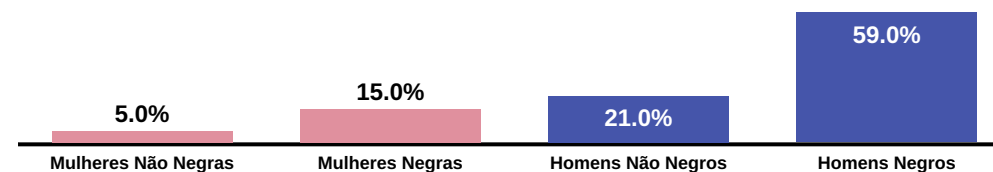


20.0%






Homens



80.0%



Critérios remuneratórios












Plano de Cargos e Salários ou Plano de Carreira	
Cumprir metas de produção	
Disponibilidade para horas extras, reuniões com clientes e viagens	
Disponibilidade de pessoa em ocupações específicas	
Tempo de experiência profissional	
Capacidade de trabalho em equipe	
Proatividade, desenvolvimento de ideias e sugestões	
Ações para aumentar a diversidade	
Ações de apoio a compartilhamento de obrigações familiares para ambos os sexos	
Políticas de contratação de mulheres (negras, com deficiência, em situação de violência, chefes de família, LGBTQIA+, Indígenas)	
Políticas de promoção de mulheres para cargo de direção e gerência	

Relatório de Transparência e Igualdade Salarial de Mulheres e Homens - 2º Semestre 2025

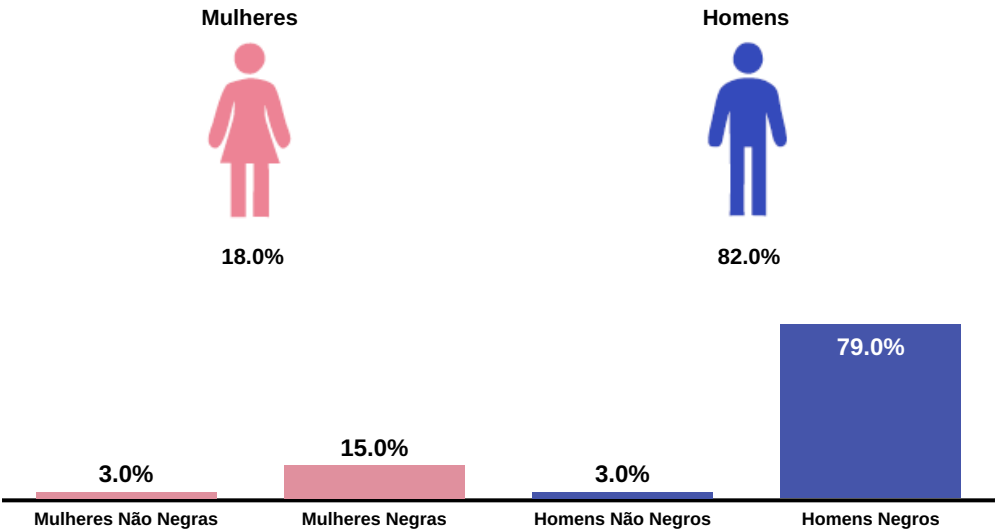
Empregador: 00.074.569/0060-51 / Quant. de Trabalhadores Ativos em 30/06/2025: 101

Diferença salarial entre mulheres e homens

- O salário contratual mediano das mulheres equivale a 102.2% do recebido pelos homens.
- A remuneração média mensal das mulheres equivale a 110.0% da recebida pelos homens.

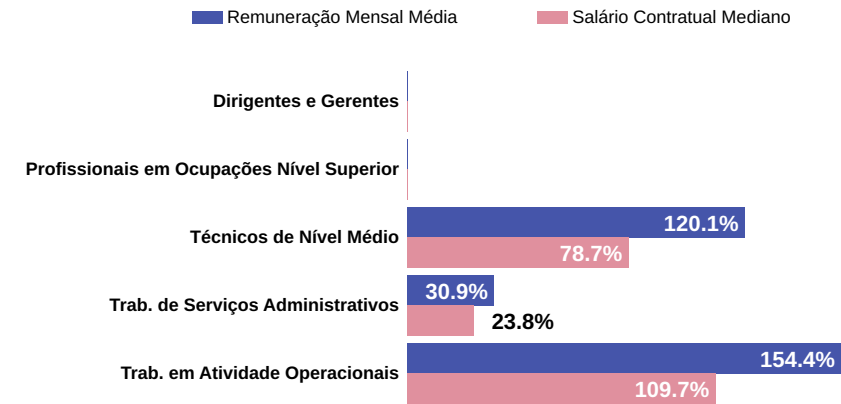
Indicador	Definição	Razão M/H
Salário Contratual Mediano	<div><div>Salário mediano para Mulheres (M)</div><div>Salário mediano para Homens (H)</div><div></div></div> <div>Razão M / H = quanto o salário das mulheres equivale ao salário dos homens, em %</div>	102.2%
Remuneração Mensal Média	<div><div><div><div></div><div></div><div></div><div></div><div></div></div><div><div></div><div></div><div></div><div></div><div></div></div></div><div><div><div>Número Total de Homens</div><div>=</div><div>Remuneração Mensal Média para Homens (H)</div></div><div><div>Número Total de Mulheres</div><div>=</div><div>Remuneração Mensal Média para Mulheres (M)</div></div></div><div>Razão M / H = quanto a remuneração das mulheres equivale à remuneração dos homens, em porcentagem (%)</div></div>	110.0%

Composição do total de empregados por sexo e raça/cor








Diferença salarial entre homens e mulheres, por grande grupos ocupacionais

São apresentadas em % quanto a remuneração das mulheres vale em relação à dos homens. As situações positivas mostram valores maiores ou iguais a 100%



Para cada grupo de ocupação que não apresenta cálculo da diferença, para salário de contratação ou para remuneração média, pode ter ocorrido um dos seis motivos: (1) por ter menos de três mulheres; (2) por ter menos de três homens; (3) por não ter mulheres; (4) por não ter homens; (5) por não ter três homens nem três mulheres naquele grupo ocupacional; (6) por não ter nem homens nem mulheres naquele grupo ocupacional

Critérios de remuneração e ações para garantir diversidade

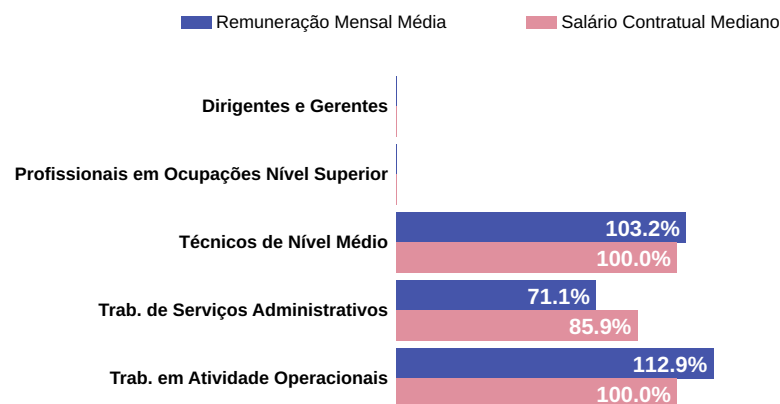
Critérios remuneratórios	
Plano de Cargos e Salários ou Plano de Carreira	
Cumprir metas de produção	
Disponibilidade para horas extras, reuniões com clientes e viagens	
Disponibilidade de pessoa em ocupações específicas	
Tempo de experiência profissional	
Capacidade de trabalho em equipe	
Proatividade, desenvolvimento de ideias e sugestões	
Ações para aumentar a diversidade	
Ações de apoio a compartilhamento de obrigações familiares para ambos os sexos	
Políticas de contratação de mulheres (negras, com deficiência, em situação de violência, chefes de família, LGBTQIA+, Indígenas)	
Políticas de promoção de mulheres para cargo de direção e gerência	

Empregador: 00.074.569/0047-84 / Quant. de Trabalhadores Ativos em 30/06/2025: 565

- O salário contratual mediano das mulheres equivale a 111.2% do recebido pelos homens.
- A remuneração média mensal das mulheres equivale a 97.3% da recebida pelos homens.

Indicador	Definição	Razão M/H
Salário Contratual Mediano	<p>Salário mediano para Mulheres (M)</p> <p>Salário mediano para Homens (H)</p> <p>Razão M / H = quanto o salário das mulheres equivale ao salário dos homens, em %</p>	111.2%
Remuneração Mensal Média	<p> $\text{Número Total de Homens} \times \text{Remuneração Mensal Média para Homens (H)}$ $\text{Número Total de Mulheres} \times \text{Remuneração Mensal Média para Mulheres (M)}$ </p> <p>Razão M / H = quanto a remuneração das mulheres equivale à remuneração dos homens, em porcentagem (%)</p>	97.3%

São apresentadas em % quanto a remuneração das mulheres vale em relação à dos homens. As situações positivas mostram valores maiores ou iguais a 100%



Para cada grupo de ocupação que não apresenta cálculo da diferença, para salário de contratação ou para remuneração média, pode ter ocorrido um dos seis motivos: (1) por ter menos de três mulheres; (2) por ter menos de três homens; (3) por não ter mulheres; (4) por não ter homens; (5) por não ter três homens nem três mulheres naquele grupo ocupacional; (6) por não ter nem homens nem mulheres naquele

Mulheres

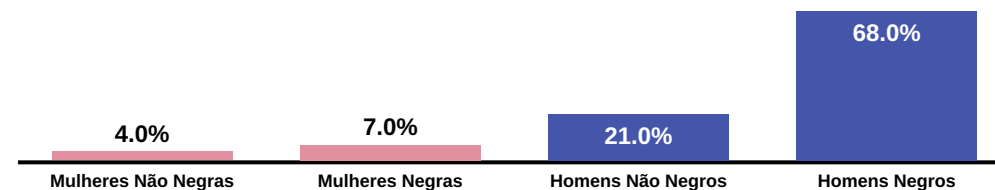


11.0%






Homens



89.0%



Critérios remuneratórios

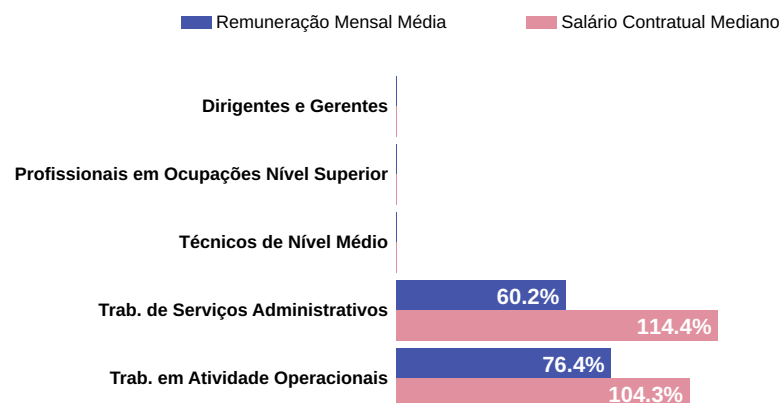
Plano de Cargos e Salários ou Plano de Carreira	
Cumprir metas de produção	
Disponibilidade para horas extras, reuniões com clientes e viagens	
Disponibilidade de pessoa em ocupações específicas	
Tempo de experiência profissional	
Capacidade de trabalho em equipe	
Proatividade, desenvolvimento de ideias e sugestões	
Ações para aumentar a diversidade	
Ações de apoio a compartilhamento de obrigações familiares para ambos os sexos	
Políticas de contratação de mulheres (negras, com deficiência, em situação de violência, chefes de família, LGBTQIA+, Indígenas)	
Políticas de promoção de mulheres para cargo de direção e gerência	

Empregador: 00.074.569/0040-08 / Quant. de Trabalhadores Ativos em 30/06/2025: 415

- O salário contratual mediano das mulheres equivale a 100.0% do recebido pelos homens.
- A remuneração média mensal das mulheres equivale a 74.5% da recebida pelos homens.

Indicador	Definição	Razão M/H
Salário Contratual Mediano	<p>Salário mediano para Mulheres (M)</p> <p>Salário mediano para Homens (H)</p> <p>Razão M / H = quanto o salário das mulheres equivale ao salário dos homens, em %</p>	100.0%
Remuneração Mensal Média	<p>Número Total de Homens = Remuneração Mensal Média para Homens (H)</p> <p>Número Total de Mulheres = Remuneração Mensal Média para Mulheres (M)</p> <p>Razão M / H = quanto a remuneração das mulheres equivale à remuneração dos homens, em porcentagem (%)</p>	74.5%

São apresentadas em % quanto a remuneração das mulheres vale em relação à dos homens. As situações positivas mostram valores maiores ou iguais a 100%



Para cada grupo de ocupação que não apresenta cálculo da diferença, para salário de contratação ou para remuneração média, pode ter ocorrido um dos seis motivos: (1) por ter menos de três mulheres; (2) por ter menos de três homens; (3) por não ter mulheres; (4) por não ter homens; (5) por não ter três homens nem três mulheres naquele grupo ocupacional; (6) por não ter nem homens nem mulheres naquele grupo ocupacional

Mulheres

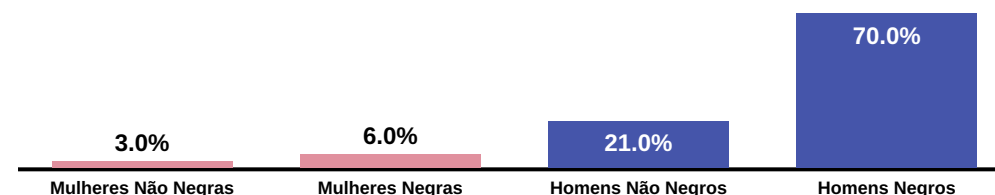


9.0%






Homens



91.0%



Critérios remuneratórios













Plano de Cargos e Salários ou Plano de Carreira	
Cumprir metas de produção	
Disponibilidade para horas extras, reuniões com clientes e viagens	
Disponibilidade de pessoa em ocupações específicas	
Tempo de experiência profissional	
Capacidade de trabalho em equipe	
Proatividade, desenvolvimento de ideias e sugestões	
Ações para aumentar a diversidade	
Ações de apoio a compartilhamento de obrigações familiares para ambos os sexos	
Políticas de contratação de mulheres (negras, com deficiência, em situação de violência, chefes de família, LGBTQIA+, Indígenas)	
Políticas de promoção de mulheres para cargo de direção e gerência	

Relatório de Transparência e Igualdade Salarial de Mulheres e Homens - 2º Semestre 2025

Empregador: 00.074.569/0039-74 / Quant. de Trabalhadores Ativos em 30/06/2025: 464

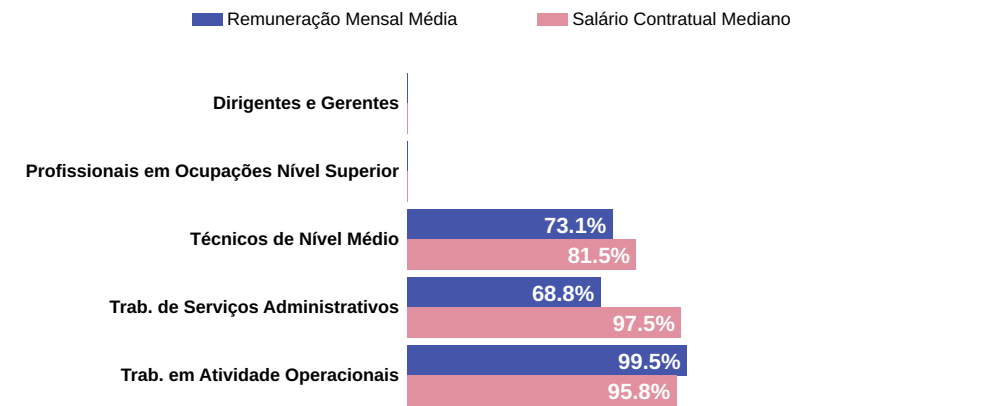
Diferença salarial entre mulheres e homens

- O salário contratual mediano das mulheres equivale a 104.2% do recebido pelos homens.
- A remuneração média mensal das mulheres equivale a 80.9% da recebida pelos homens.

Indicador	Definição	Razão M/H
Salário Contratual Mediano	<div><div>Salário mediano para Mulheres (M)</div><div>Salário mediano para Homens (H)</div></div> <div><div>Razão M / H = quanto o salário das mulheres equivale ao salário dos homens, em %</div></div> <div></div>	104.2%
Remuneração Mensal Média	<div><div><div><div></div><div></div><div></div><div></div><div></div><div></div></div><div><div>Número Total de Homens</div><div><div></div><div></div><div></div><div></div><div></div><div></div></div></div><div><div>Remuneração Mensal Média para Homens (H)</div><div>Remuneração Mensal Média para Mulheres (M)</div></div><div><div>Razão M / H = quanto a remuneração das mulheres equivale à remuneração dos homens, em porcentagem (%)</div></div></div><div>80.9%</div></div>	80.9%

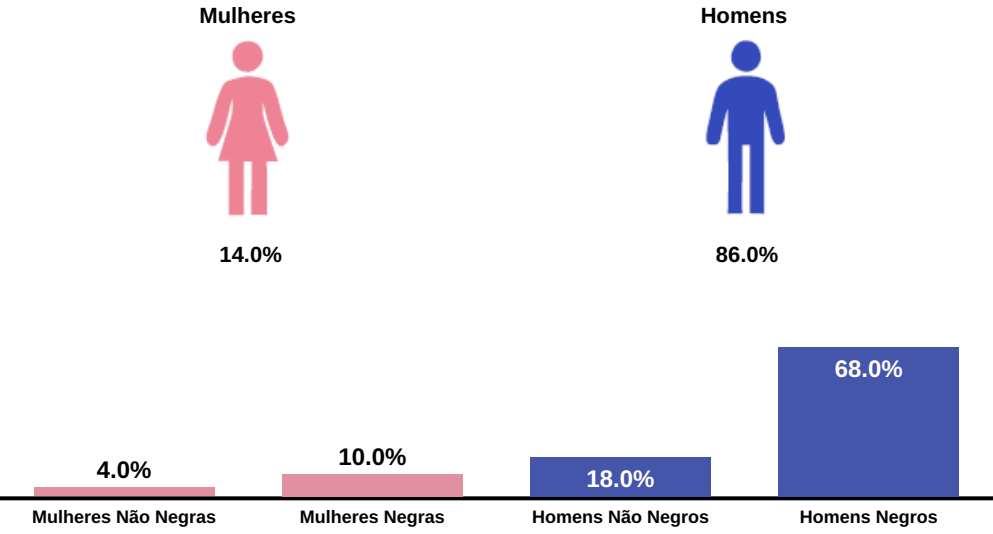
Diferença salarial entre homens e mulheres, por grande grupos ocupacionais

São apresentadas em % quanto a remuneração das mulheres vale em relação à dos homens. As situações positivas mostram valores maiores ou iguais a 100%








Para cada grupo de ocupação que não apresenta cálculo da diferença, para salário de contratação ou para remuneração média, pode ter ocorrido um dos seis motivos: (1) por ter menos de três mulheres; (2) por ter menos de três homens; (3) por não ter mulheres; (4) por não ter homens; (5) por não ter três homens nem três mulheres naquele grupo ocupacional; (6) por não ter nem homens nem mulheres naquele grupo ocupacional

Composição do total de empregados por sexo e raça/cor



Critérios de remuneração e ações para garantir diversidade

Critérios remuneratórios	
Plano de Cargos e Salários ou Plano de Carreira	
Cumprir metas de produção	
Disponibilidade para horas extras, reuniões com clientes e viagens	
Disponibilidade de pessoa em ocupações específicas	
Tempo de experiência profissional	
Capacidade de trabalho em equipe	
Proatividade, desenvolvimento de ideias e sugestões	
Ações para aumentar a diversidade	
Ações de apoio a compartilhamento de obrigações familiares para ambos os sexos	
Políticas de contratação de mulheres (negras, com deficiência, em situação de violência, chefes de família, LGBTQIA+, Indígenas)	
Políticas de promoção de mulheres para cargo de direção e gerência	

Relatório de Transparência e Igualdade Salarial de Mulheres e Homens - 2º Semestre 2025

Empregador: 00.074.569/0019-20 / Quant. de Trabalhadores Ativos em 30/06/2025: 163

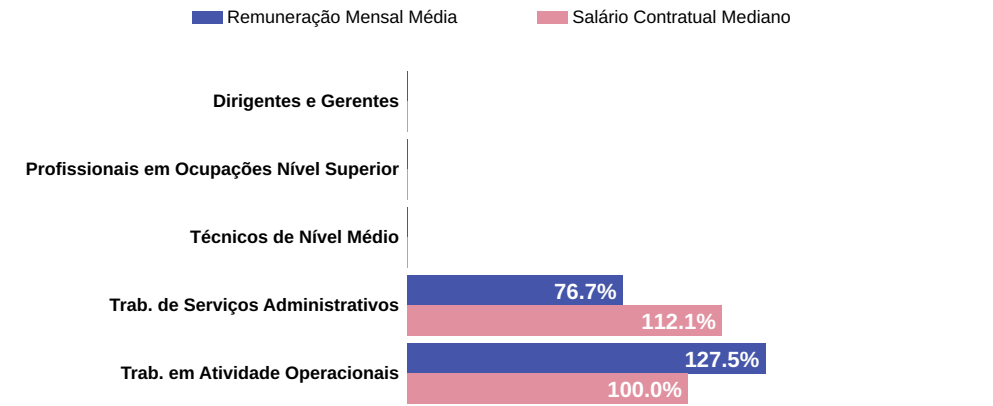
Diferença salarial entre mulheres e homens

- O salário contratual mediano das mulheres equivale a 100.0% do recebido pelos homens.
- A remuneração média mensal das mulheres equivale a 119.3% da recebida pelos homens.

Indicador	Definição	Razão M/H
Salário Contratual Mediano	<div>Salário mediano para Mulheres (M)</div> <div>Salário mediano para Homens (H)</div> <div>Razão M / H = quanto o salário das mulheres equivale ao salário dos homens, em %</div>	100.0%
Remuneração Mensal Média	<div><div><div>Número Total de Homens</div><div>+</div><div>Remuneração Mensal Média para Homens (H)</div><div>=</div></div><div><div>Número Total de Mulheres</div><div>+</div><div>Remuneração Mensal Média para Mulheres (M)</div><div>=</div></div><div>Razão M / H = quanto a remuneração das mulheres equivale à remuneração dos homens, em porcentagem (%)</div></div>	119.3%

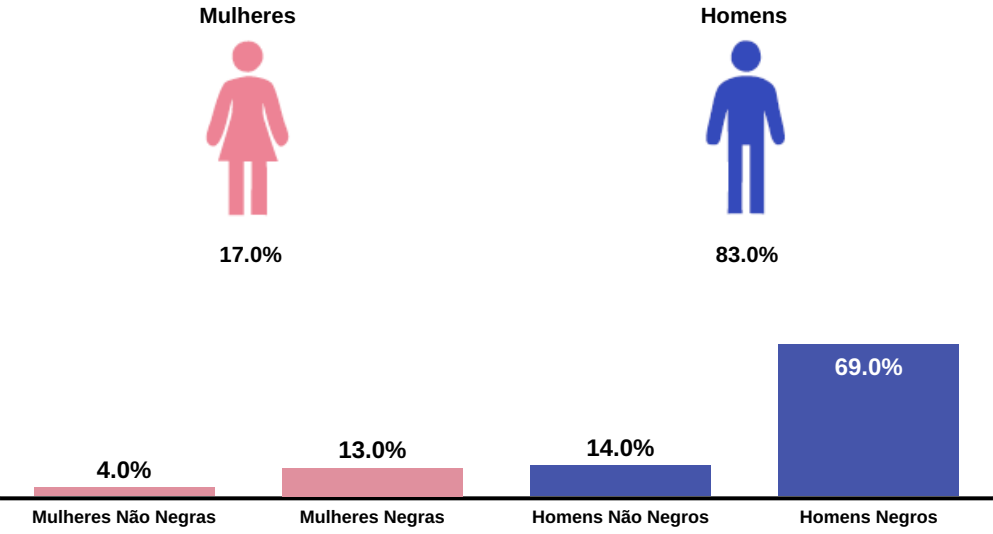
Diferença salarial entre homens e mulheres, por grande grupos ocupacionais

São apresentadas em % quanto a remuneração das mulheres vale em relação à dos homens. As situações positivas mostram valores maiores ou iguais a 100%



Para cada grupo de ocupação que não apresenta cálculo da diferença, para salário de contratação ou para remuneração média, pode ter ocorrido um dos seis motivos: (1) por ter menos de três mulheres; (2) por ter menos de três homens; (3) por não ter mulheres; (4) por não ter homens; (5) por não ter três homens nem três mulheres naquele grupo ocupacional; (6) por não ter nem homens nem mulheres naquele grupo ocupacional

Composição do total de empregados por sexo e raça/cor




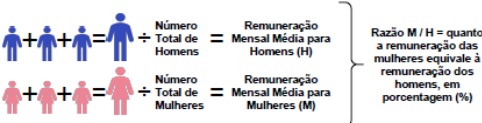
Critérios de remuneração e ações para garantir diversidade

Critérios remuneratórios	
Plano de Cargos e Salários ou Plano de Carreira	
Cumprir metas de produção	Re
Disponibilidade para horas extras, reuniões com clientes e viagens	
Disponibilidade de pessoa em ocupações específicas	Re
Tempo de experiência profissional	Re
Capacidade de trabalho em equipe	
Proatividade, desenvolvimento de ideias e sugestões	Re
Ações para aumentar a diversidade	
Ações de apoio a compartilhamento de obrigações familiares para ambos os sexos	Re
Políticas de contratação de mulheres (negras, com deficiência, em situação de violência, chefes de família, LGBTQIA+, Indígenas)	
Políticas de promoção de mulheres para cargo de direção e gerência	

Empregador: 00.074.569/0024-98 / Quant. de Trabalhadores Ativos em 30/06/2025: 251

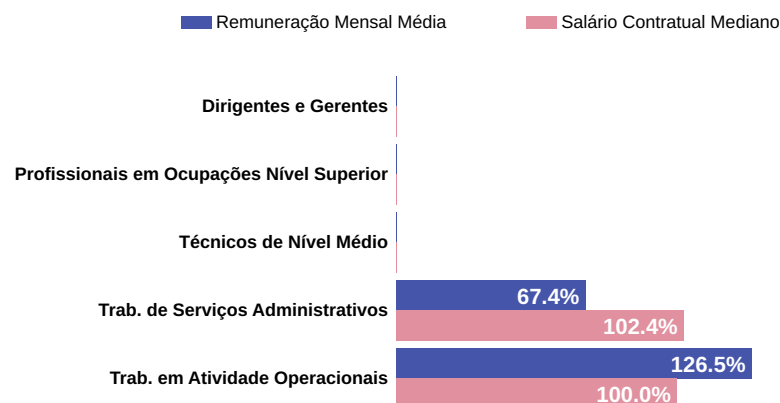
Diferença salarial entre mulheres e homens

- O salário contratual mediano das mulheres equivale a 124.9% do recebido pelos homens.
- A remuneração média mensal das mulheres equivale a 138.7% da recebida pelos homens.

Indicador	Definição	Razão M/H
Salário Contratual Mediano	<p>Salário mediano para Mulheres (M)</p> <p>Salário mediano para Homens (H)</p> <p>Razão M / H = quanto o salário das mulheres equivale ao salário dos homens, em %</p> 	124.9%
Remuneração Mensal Média	<p> $\text{Número Total de Homens} \times \text{Remuneração Mensal Média para Homens (H)}$ $\text{Número Total de Mulheres} \times \text{Remuneração Mensal Média para Mulheres (M)}$ </p> <p>Razão M / H = quanto a remuneração das mulheres equivale à remuneração dos homens, em porcentagem (%)</p> 	138.7%

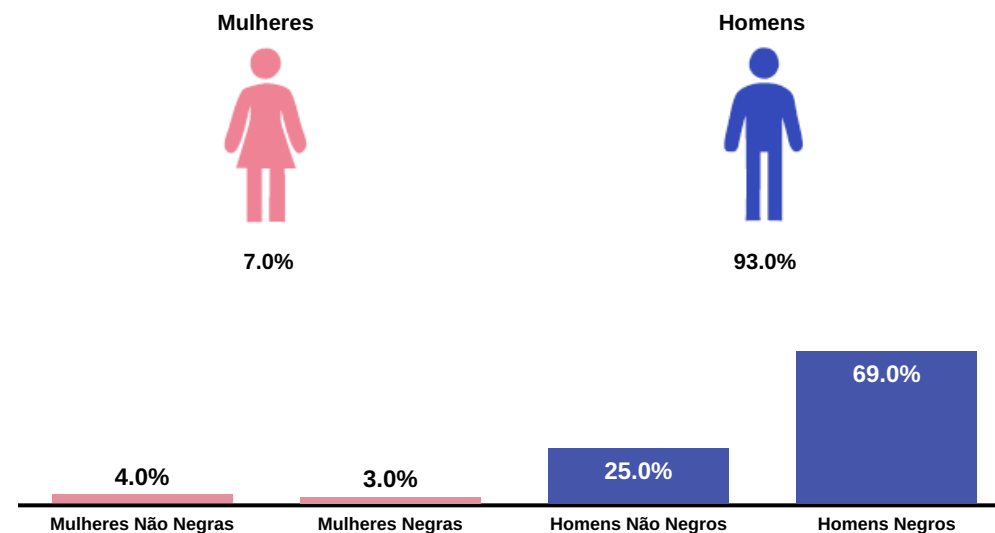
Diferença salarial entre homens e mulheres, por grande grupos ocupacionais

São apresentadas em % quanto a remuneração das mulheres vale em relação à dos homens. As situações positivas mostram valores maiores ou iguais a 100%








Para cada grupo de ocupação que não apresenta cálculo da diferença, para salário de contratação ou para remuneração média, pode ter ocorrido um dos seis motivos: (1) por ter menos de três mulheres; (2) por ter menos de três homens; (3) por não ter mulheres; (4) por não ter homens; (5) por não ter três homens nem três mulheres naquele grupo ocupacional; (6) por não ter nem homens nem mulheres naquele grupo ocupacional

Composição do total de empregados por sexo e raça/cor


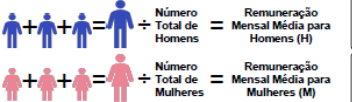


Critérios de remuneração e ações para garantir diversidade

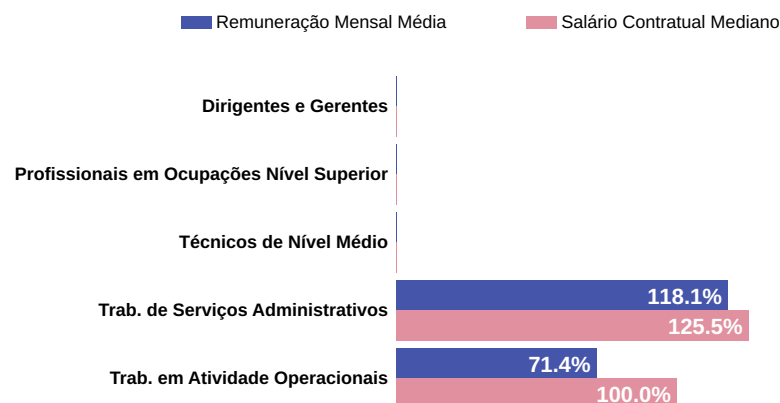
Critérios remuneratórios	
Plano de Cargos e Salários ou Plano de Carreira	
Cumprir metas de produção	
Disponibilidade para horas extras, reuniões com clientes e viagens	
Disponibilidade de pessoa em ocupações específicas	
Tempo de experiência profissional	
Capacidade de trabalho em equipe	
Proatividade, desenvolvimento de ideias e sugestões	
Ações para aumentar a diversidade	
Ações de apoio a compartilhamento de obrigações familiares para ambos os sexos	
Políticas de contratação de mulheres (negras, com deficiência, em situação de violência, chefes de família, LGBTQIA+, Indígenas)	
Políticas de promoção de mulheres para cargo de direção e gerência	

Empregador: 00.074.569/0051-60 / Quant. de Trabalhadores Ativos em 30/06/2025: 201

- O salário contratual mediano das mulheres equivale a 100.0% do recebido pelos homens.
- A remuneração média mensal das mulheres equivale a 100.4% da recebida pelos homens.

Indicador	Definição	Razão M/H
Salário Contratual Mediano	<p>Salário mediano para Mulheres (M) Salário mediano para Homens (H)</p> <p>Razão M / H = quanto o salário das mulheres equivale ao salário dos homens, em %</p> 	100.0%
Remuneração Mensal Média	<p>Número Total de Homens = Remuneração Mensal Média para Homens (H)</p> <p>Número Total de Mulheres = Remuneração Mensal Média para Mulheres (M)</p> <p>Razão M / H = quanto a remuneração das mulheres equivale à remuneração dos homens, em porcentagem (%)</p> 	100.4%

São apresentadas em % quanto a remuneração das mulheres vale em relação à dos homens. As situações positivas mostram valores maiores ou iguais a 100%



Para cada grupo de ocupação que não apresenta cálculo da diferença, para salário de contratação ou para remuneração média, pode ter ocorrido um dos seis motivos: (1) por ter menos de três mulheres; (2) por ter menos de três homens; (3) por não ter mulheres; (4) por não ter homens; (5) por não ter três homens nem três mulheres naquele grupo ocupacional; (6) por não ter nem homens nem mulheres naquele grupo ocupacional

Mulheres

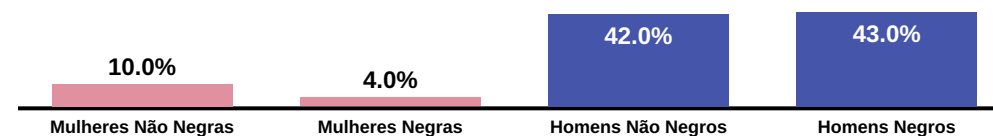


15.0%






Homens



85.0%



Critérios remuneratórios

Plano de Cargos e Salários ou Plano de Carreira	
Cumprir metas de produção	
Disponibilidade para horas extras, reuniões com clientes e viagens	
Disponibilidade de pessoa em ocupações específicas	
Tempo de experiência profissional	
Capacidade de trabalho em equipe	
Proatividade, desenvolvimento de ideias e sugestões	
Ações para aumentar a diversidade	
Ações de apoio a compartilhamento de obrigações familiares para ambos os sexos	
Políticas de contratação de mulheres (negras, com deficiência, em situação de violência, chefes de família, LGBTQIA+, Indígenas)	
Políticas de promoção de mulheres para cargo de direção e gerência	

MINISTÉRIO DO
TRABALHO
E EMPREGO

GOVERNO DO
BRASIL
DO LADO DO POVO BRASILEIRO

- O salário contratual mediano das mulheres equivale a 100.0% do recebido pelos homens.
- A remuneração média mensal das mulheres equivale a 111.6% da recebida pelos homens.






Composição do total de empregados por sexo e raça/cor



Gráfico de barras horizontais comparando a Remuneração Mensal Média (em azul) e o Salário Contratual Mediano (em rosa) por nível de ocupação. Os dados são apresentados em porcentagem.

Nível de Ocupação	Remuneração Mensal Média (%)	Salário Contratual Mediano (%)
Dirigentes e Gerentes	59.8%	60.5%
Ocupações Nível Superior	87.0%	92.3%
Técnicos de Nível Médio	84.5%	90.0%
Serviços Administrativos	100.0%	100.0%
Em Atividade Operacionais	74.1%	75.0%

Critérios de remuneração e ações para garantir diversidade



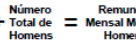


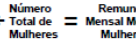

Critérios remuneratórios	
Plano de Cargos e Salários ou Plano de Carreira	
Cumprir metas de produção	
Disponibilidade para horas extras, reuniões com clientes e viagens	
Disponibilidade de pessoa em ocupações específicas	
Tempo de experiência profissional	
Capacidade de trabalho em equipe	
Proatividade, desenvolvimento de ideias e sugestões	
Ações para aumentar a diversidade	
Ações de apoio a compartilhamento de obrigações familiares para ambos os sexos	
Políticas de contratação de mulheres (negras, com deficiência, em situação de violência, chefes de família, LGBTQIA+, Indígenas)	
Políticas de promoção de mulheres para cargo de direção e gerência	

Relatório de Transparência e Igualdade Salarial de Mulheres e Homens - 2º Semestre 2025

Empregador: 00.074.569/0052-41 / Quant. de Trabalhadores Ativos em 30/06/2025: 253

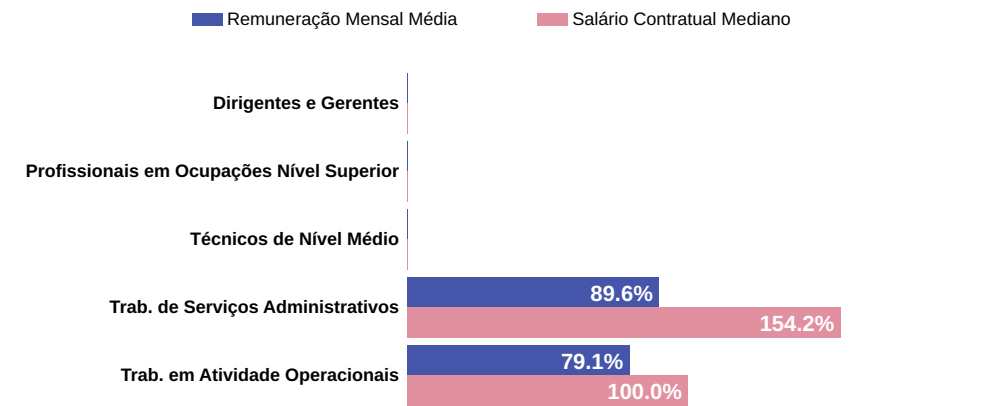
Diferença salarial entre mulheres e homens

- O salário contratual mediano das mulheres equivale a 100.0% do recebido pelos homens.
- A remuneração média mensal das mulheres equivale a 100.2% da recebida pelos homens.

Indicador	Definição	Razão M/H
Salário Contratual Mediano	<div><div>Salário mediano para Mulheres (M)</div><div>Salário mediano para Homens (H)</div><div></div></div> <div>Razão M / H = quanto o salário das mulheres equivale ao salário dos homens, em %</div>	100.0%
Remuneração Mensal Média	<div><div><div><div></div><div>$+$</div><div></div><div>$=$</div><div></div></div><div>Número Total de Homens</div></div><div><div></div><div>$+$</div><div></div><div>$=$</div><div></div></div><div>Número Total de Mulheres</div></div> <div><div>Remuneração Mensal Média para Homens (H)</div><div>Remuneração Mensal Média para Mulheres (M)</div><div>\div</div><div>Razão M / H = quanto a remuneração das mulheres equivale à remuneração dos homens, em porcentagem (%)</div></div>	100.2%

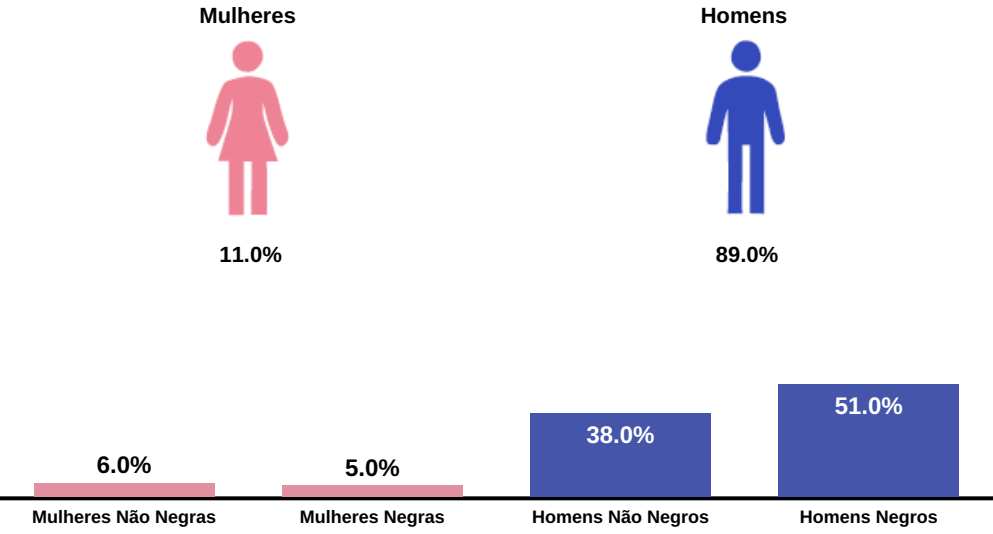
Diferença salarial entre homens e mulheres, por grande grupos ocupacionais

São apresentadas em % quanto a remuneração das mulheres vale em relação à dos homens. As situações positivas mostram valores maiores ou iguais a 100%








Para cada grupo de ocupação que não apresenta cálculo da diferença, para salário de contratação ou para remuneração média, pode ter ocorrido um dos seis motivos:(1) por ter menos de três mulheres; (2) por ter menos de três homens; (3) por não ter mulheres; (4) por não ter homens; (5) por não ter três homens nem três mulheres naquele grupo ocupacional; (6) por não ter nem homens nem mulheres naquele grupo ocupacional

Composição do total de empregados por sexo e raça/cor




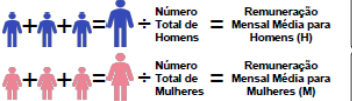
Critérios de remuneração e ações para garantir diversidade

Critérios remuneratórios	
Plano de Cargos e Salários ou Plano de Carreira	
Cumprir metas de produção	
Disponibilidade para horas extras, reuniões com clientes e viagens	
Disponibilidade de pessoa em ocupações específicas	
Tempo de experiência profissional	
Capacidade de trabalho em equipe	
Proatividade, desenvolvimento de ideias e sugestões	
Ações para aumentar a diversidade	
Ações de apoio a compartilhamento de obrigações familiares para ambos os sexos	
Políticas de contratação de mulheres (negras, com deficiência, em situação de violência, chefes de família, LGBTQIA+, Indígenas)	
Políticas de promoção de mulheres para cargo de direção e gerência	

Empregador: 00.074.569/0049-46 / Quant. de Trabalhadores Ativos em 30/06/2025: 170

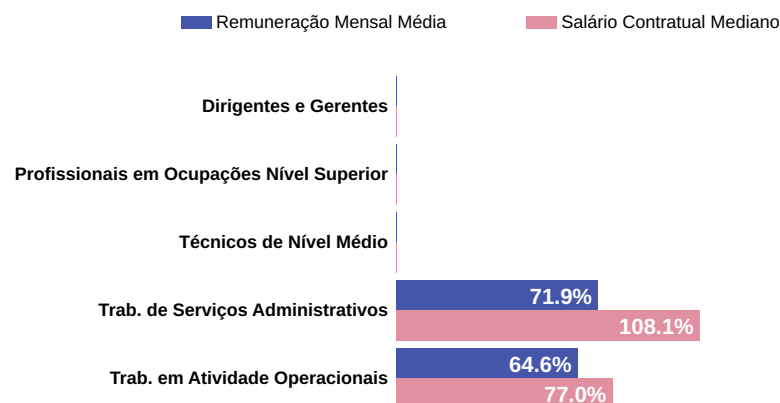
Diferença salarial entre mulheres e homens

- O salário contratual mediano das mulheres equivale a 77.0% do recebido pelos homens.
- A remuneração média mensal das mulheres equivale a 63.1% da recebida pelos homens.

Indicador	Definição	Razão M/H
Salário Contratual Mediano	<p>Salário mediano para Mulheres (M)</p> <p>Salário mediano para Homens (H)</p> <p>Razão M / H = quanto o salário das mulheres equivale ao salário dos homens, em %</p> 	77.0%
Remuneração Mensal Média	<p> $\text{Número Total de Homens} \times \text{Remuneração Mensal Média para Homens (H)}$ </p> <p> $\text{Número Total de Mulheres} \times \text{Remuneração Mensal Média para Mulheres (M)}$ </p> <p>Razão M / H = quanto a remuneração das mulheres equivale à remuneração dos homens, em porcentagem (%)</p> 	63.1%

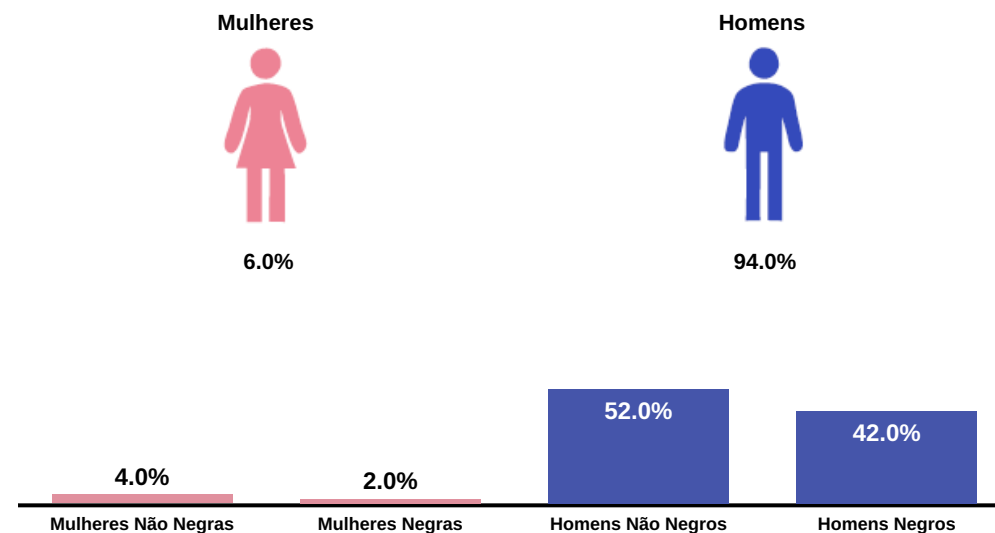
Diferença salarial entre homens e mulheres, por grande grupos ocupacionais

São apresentadas em % quanto a remuneração das mulheres vale em relação à dos homens. As situações positivas mostram valores maiores ou iguais a 100%








Para cada grupo de ocupação que não apresenta cálculo da diferença, para salário de contratação ou para remuneração média, pode ter ocorrido um dos seis motivos: (1) por ter menos de três mulheres; (2) por ter menos de três homens; (3) por não ter mulheres; (4) por não ter homens; (5) por não ter três homens nem três mulheres naquele grupo ocupacional; (6) por não ter nem homens nem mulheres naquele grupo ocupacional

Composição do total de empregados por sexo e raça/cor


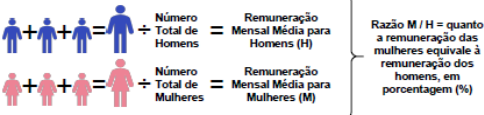


Critérios de remuneração e ações para garantir diversidade

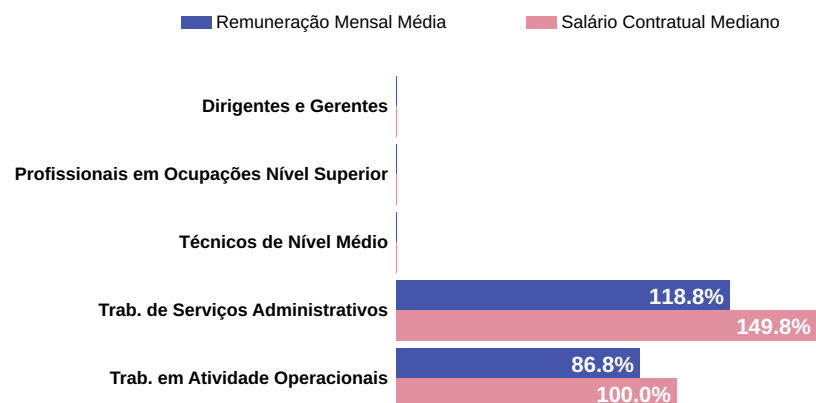
Critérios remuneratórios	
Plano de Cargos e Salários ou Plano de Carreira	
Cumprir metas de produção	
Disponibilidade para horas extras, reuniões com clientes e viagens	
Disponibilidade de pessoa em ocupações específicas	
Tempo de experiência profissional	
Capacidade de trabalho em equipe	
Proatividade, desenvolvimento de ideias e sugestões	
Ações para aumentar a diversidade	
Ações de apoio a compartilhamento de obrigações familiares para ambos os sexos	
Políticas de contratação de mulheres (negras, com deficiência, em situação de violência, chefes de família, LGBTQIA+, Indígenas)	
Políticas de promoção de mulheres para cargo de direção e gerência	

Empregador: 00.074.569/0063-02 / Quant. de Trabalhadores Ativos em 30/06/2025: 118

- O salário contratual mediano das mulheres equivale a 132.7% do recebido pelos homens.
- A remuneração média mensal das mulheres equivale a 98.2% da recebida pelos homens.

Indicador	Definição	Razão M/H
Salário Contratual Mediano	<p>Salário mediano para Mulheres (M)</p> <p>Salário mediano para Homens (H)</p> <p>Razão M / H = quanto o salário das mulheres equivale ao salário dos homens, em %</p> 	132.7%
Remuneração Mensal Média	<p> $\text{Número de Homens} \times \text{Remuneração Mensal Média para Homens (H)}$ $\text{Número de Mulheres} \times \text{Remuneração Mensal Média para Mulheres (M)}$ </p> <p>Razão M / H = quanto a remuneração das mulheres equivale à remuneração dos homens, em porcentagem (%)</p> 	98.2%

São apresentadas em % quanto a remuneração das mulheres vale em relação à dos homens. As situações positivas mostram valores maiores ou iguais a 100%



Para cada grupo de ocupação que não apresenta cálculo da diferença, para salário de contratação ou para remuneração média, pode ter ocorrido um dos seis motivos: (1) por ter menos de três mulheres; (2) por ter menos de três homens; (3) por não ter mulheres; (4) por não ter homens; (5) por não ter três homens nem três mulheres naquele grupo ocupacional; (6) por não ter nem homens nem mulheres naquele grupo ocupacional

Mulheres

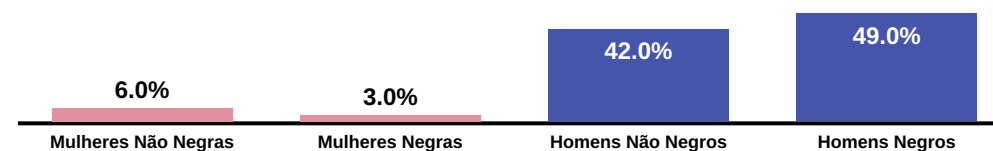


8.0%






Homens



92.0%



Critérios remuneratórios

Plano de Cargos e Salários ou Plano de Carreira	
Cumprir metas de produção	
Disponibilidade para horas extras, reuniões com clientes e viagens	
Disponibilidade de pessoa em ocupações específicas	
Tempo de experiência profissional	
Capacidade de trabalho em equipe	
Proatividade, desenvolvimento de ideias e sugestões	
Ações para aumentar a diversidade	
Ações de apoio a compartilhamento de obrigações familiares para ambos os sexos	
Políticas de contratação de mulheres (negras, com deficiência, em situação de violência, chefes de família, LGBTQIA+, Indígenas)	
Políticas de promoção de mulheres para cargo de direção e gerência	

Relatório de Transparência e Igualdade Salarial de Mulheres e Homens - 2º Semestre 2025

Empregador: 00.074.569/0062-13 / Quant. de Trabalhadores Ativos em 30/06/2025: 126

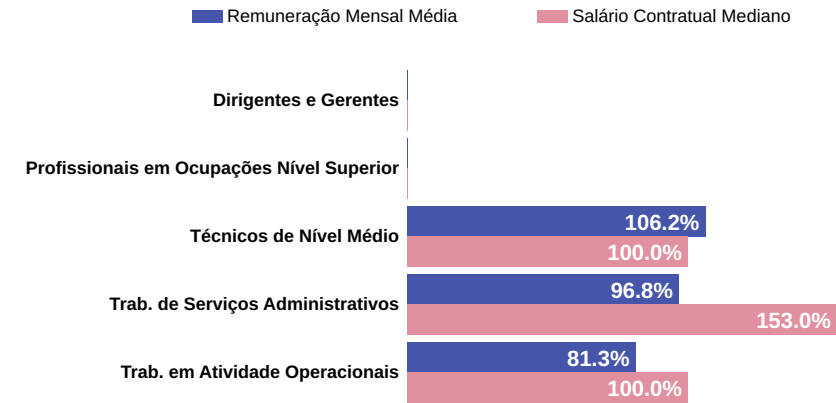
Diferença salarial entre mulheres e homens

- O salário contratual mediano das mulheres equivale a 95.5% do recebido pelos homens.
- A remuneração média mensal das mulheres equivale a 89.2% da recebida pelos homens.

Indicador	Definição	Razão M/H
Salário Contratual Mediano	<div><div>Salário mediano para Mulheres (M)</div><div>Salário mediano para Homens (H)</div><div>Razão M / H = quanto o salário das mulheres equivale ao salário dos homens, em %</div><div></div></div>	95.5%
Remuneração Mensal Média	<div><div><div><div> + + =</div><div>Número Total de Homens</div></div><div><div> + + =</div><div>Número Total de Mulheres</div></div><div><div>Remuneração Mensal Média para Homens (H)</div><div>Remuneração Mensal Média para Mulheres (M)</div></div><div>Razão M / H = quanto a remuneração das mulheres equivale à remuneração dos homens, em porcentagem (%)</div></div></div>	89.2%

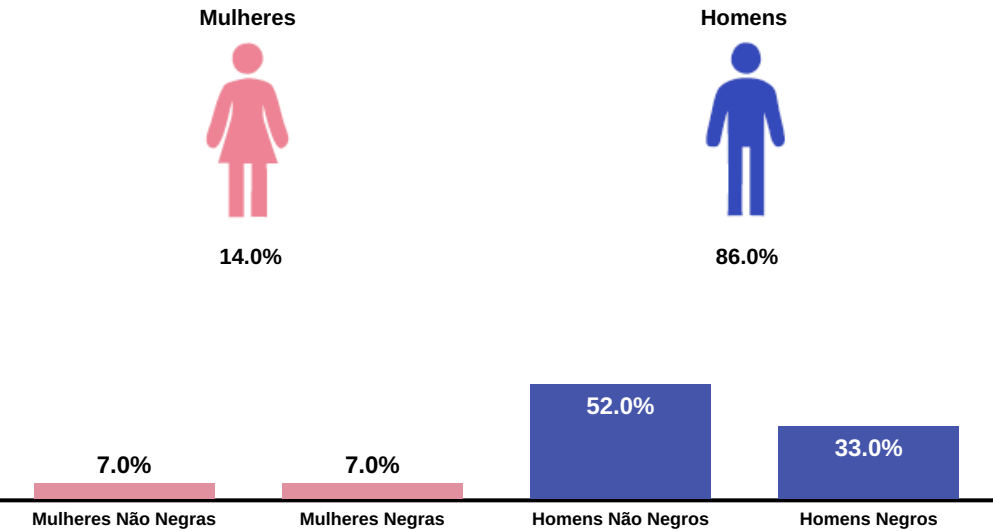
Diferença salarial entre homens e mulheres, por grande grupos ocupacionais

São apresentadas em % quanto a remuneração das mulheres vale em relação à dos homens. As situações positivas mostram valores maiores ou iguais a 100%



Para cada grupo de ocupação que não apresenta cálculo da diferença, para salário de contratação ou para remuneração média, pode ter ocorrido um dos seis motivos: (1) por ter menos de três mulheres; (2) por ter menos de três homens; (3) por não ter mulheres; (4) por não ter homens; (5) por não ter três homens nem três mulheres naquele grupo ocupacional; (6) por não ter nem homens nem mulheres naquele grupo ocupacional

Composição do total de empregados por sexo e raça/cor



Critérios de remuneração e ações para garantir diversidade

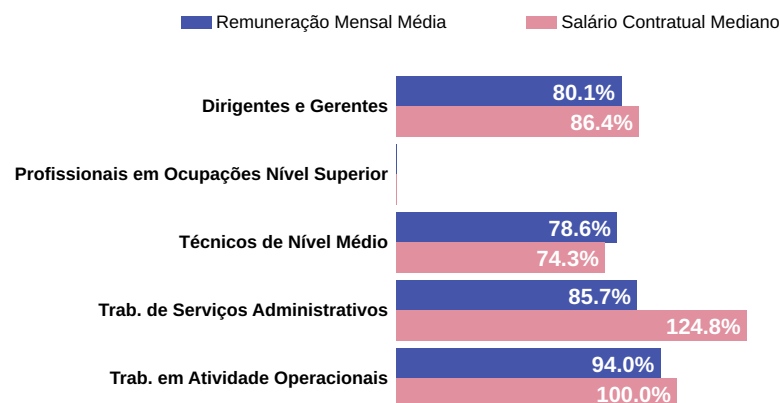
Critérios remuneratórios	
Plano de Cargos e Salários ou Plano de Carreira	
Cumprir metas de produção	
Disponibilidade para horas extras, reuniões com clientes e viagens	
Disponibilidade de pessoa em ocupações específicas	
Tempo de experiência profissional	
Capacidade de trabalho em equipe	
Proatividade, desenvolvimento de ideias e sugestões	
Ações para aumentar a diversidade	
Ações de apoio a compartilhamento de obrigações familiares para ambos os sexos	
Políticas de contratação de mulheres (negras, com deficiência, em situação de violência, chefes de família, LGBTQIA+, Indígenas)	
Políticas de promoção de mulheres para cargo de direção e gerência	

Empregador: 00.074.569/0018-40 / Quant. de Trabalhadores Ativos em 30/06/2025: 655

- O salário contratual mediano das mulheres equivale a 100.0% do recebido pelos homens.
- A remuneração média mensal das mulheres equivale a 102.7% da recebida pelos homens.

Indicador	Definição	Razão M/H
Salário Contratual Mediano	<p>Salário mediano para Mulheres (M)</p> <p>Salário mediano para Homens (H)</p> <p>Razão M / H = quanto o salário das mulheres equivale ao salário dos homens, em %</p>	100.0%
Remuneração Mensal Média	<p>Número Total de Homens = Remuneração Mensal Média para Homens (H)</p> <p>Número Total de Mulheres = Remuneração Mensal Média para Mulheres (M)</p> <p>Razão M / H = quanto a remuneração das mulheres equivale à remuneração dos homens, em porcentagem (%)</p>	102.7%

São apresentadas em % quanto a remuneração das mulheres vale em relação à dos homens. As situações positivas mostram valores maiores ou iguais a 100%



Para cada grupo de ocupação que não apresenta cálculo da diferença, para salário de contratação ou para remuneração média, pode ter ocorrido um dos seis motivos: (1) por ter menos de três mulheres; (2) por ter menos de três homens; (3) por não ter mulheres; (4) por não ter homens; (5) por não ter três homens nem três mulheres naquele grupo ocupacional; (6) por não ter nem homens nem mulheres naquele grupo ocupacional

Mulheres

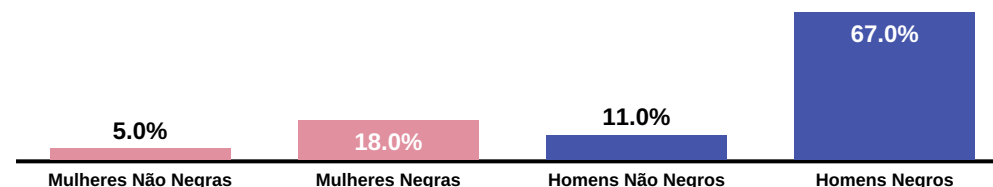


22.0%






Homens



78.0%



Critérios remuneratórios

Plano de Cargos e Salários ou Plano de Carreira	
Cumprir metas de produção	
Disponibilidade para horas extras, reuniões com clientes e viagens	
Disponibilidade de pessoa em ocupações específicas	
Tempo de experiência profissional	
Capacidade de trabalho em equipe	
Proatividade, desenvolvimento de ideias e sugestões	
Ações para aumentar a diversidade	
Ações de apoio a compartilhamento de obrigações familiares para ambos os sexos	
Políticas de contratação de mulheres (negras, com deficiência, em situação de violência, chefes de família, LGBTQIA+, Indígenas)	
Políticas de promoção de mulheres para cargo de direção e gerência	